

বাংলা শ্রেণি-প্রেপ-II

বিষয় সমূহ	বাংলা মূল বই (আমার বাংলা বই)	বাংলা অনু. বই (মজায় মজায় বাংলা অনুশীলন)
১. নিজের সম্বন্ধে বলা	পৃষ্ঠা - ৩	
২. স্বরবর্ণ লিখা: (অ-ঊ) ব্যঞ্জনবর্ণ লিখা: (ক-ঙ)	পৃষ্ঠা - ৬	পৃষ্ঠা - ৪, ১০ ১১-কপিতে অনুশীলন
৩. স্বরচিহ্ন বিহীন শব্দ গঠন	পৃষ্ঠা - ১০(৪) ১১	পৃষ্ঠা - ১৬
৪. স্বরচিহ্নের পরিচয় ও ব্যবহার (১- ৬)	* মূল বই থেকে শব্দ অনুশীলন করবে।	পৃষ্ঠা - ১৯ (কপিতে অনুশীলন) পৃষ্ঠা - ২২, ২৬, ৩০(২) ৩৪ (কপিতে অনু.) ৩৭, ৩৮
৫. স্বরচিহ্ন দিয়ে শব্দ গঠন (১- ৬)	* ২টি করে শব্দ লিখবে।	
৬. ছড়া: (কবির নামসহ)	পৃষ্ঠা - ৮৬, ৮৭ ৯০, ৯১	
৭. গল্প পঠন (বাগ ও রাখাম)	পৃষ্ঠা - ৯৮ (১ম দ্বারা)	

নিজের সম্পর্কে বল (মৌখিক)

H.W.
১২.০১.২০২৩

তোমার
ছবি

আমার নাম

তোমার
মাতার
ছবি

আমার মাতার নাম

তোমার
পিতার
ছবি

আমার পিতার নাম

আমার বয়স : _____ বছর

আমি কসমো স্কুলে পড়ি।



আমি প্রৈপ-২ শ্রেণিতে পড়ি।

আমার শাখার নাম : _____।

আমার প্রিয় খাবার _____।

আমার শখ _____।

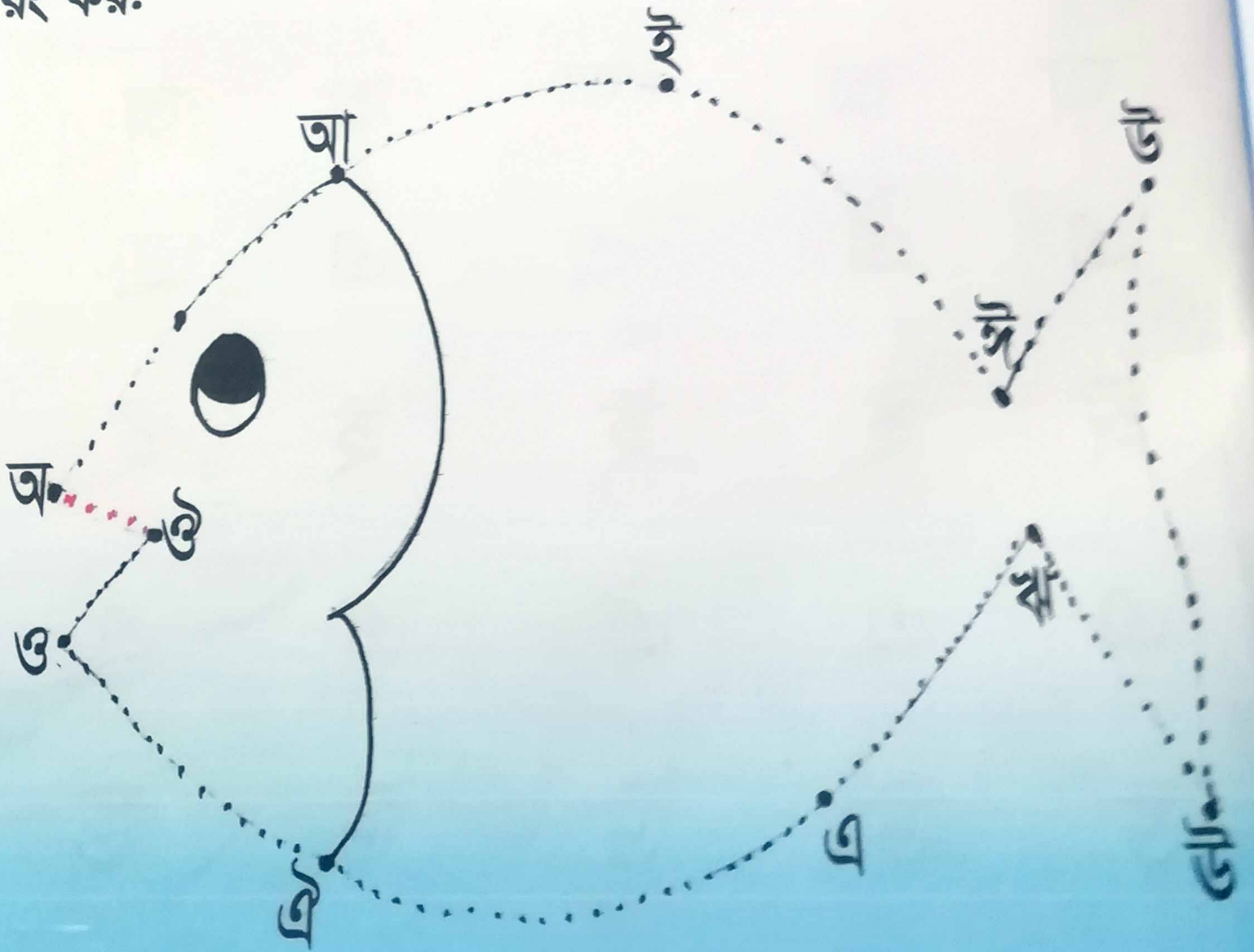
আমার মনছবি _____ হব।



একোমেলো বর্ণ ক্রমানুসারে সাজিয়ে লিখ:


ই উ অ ঙ আ উ এ ঋ ঌ ঐ ও

নিচের বিন্দুগুলো বর্ণের ক্রমানুসারে দাগ টেনে ছবিটি আঁক ও
রং কর:



স্বরবর্ণের পরিচয়

২. নিচের ছবি দেখে সঠিক স্বরবর্ণটি লিখ :




Blank box with a dashed line for writing the vowel.



Blank box with a dashed line for writing the vowel.



Blank box with a dashed line for writing the vowel.




Blank box with a dashed line for writing the vowel.




Blank box with a dashed line for writing the vowel.



Blank box with a dashed line for writing the vowel.



Blank box with a dashed line for writing the vowel.



Blank box with a dashed line for writing the vowel.



Blank box with a dashed line for writing the vowel.



সকাল

বিকাল

শরৎকাল



শীতকাল

বসন্তকাল

বসন্তকাল

Blank box with a dashed line for writing the vowel.



Blank box with a dashed line for writing the vowel.



Blank box with a dashed line for writing the vowel.

স্বাক্ষর:

তারিখ:

ব্যঞ্জনবর্ণ

২. নিচের খালিঘরে ব্যঞ্জনবর্ণ ক্রমানুসারে লিখ :

ক

গ

ঙ

চ

ঝ

ড

ণ

ত

থ

প

ব

ভ

র

ষ

স

ড়

য়

৩

৪

৫

৩. বর্ণ গুলো নিচের খালিঘরে ক্রমানুসারে সাজিয়ে লিখ :

গ খ ক ঙ ষ

ক খ গ ঘ ঙ

চ ঞ ঝ জ ঙ

চ ছ জ ঝ ঞ

ড ট ঢ ণ ঠ

ট ঠ ড ঢ ণ

দ ত থ ন ষ

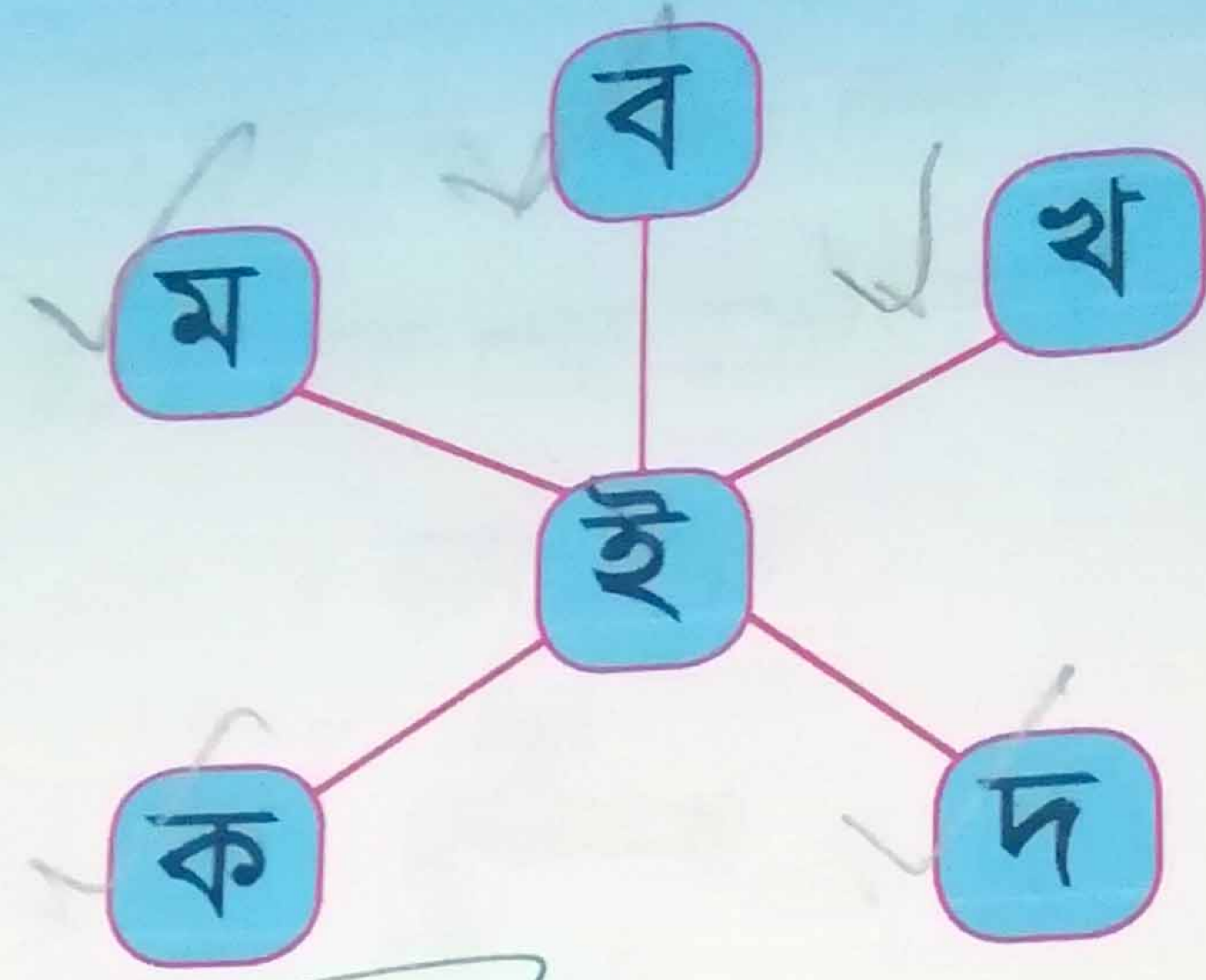
ত থ দ ষ ন

ভ ব ম প ফ

প ব ম ভ ফ

স্বাক্ষর: Nighat

৩. নিচের বর্ণ গুলো দিয়ে শব্দ গঠন কর:




28-01-2020

মই	কই	বই	দই	ই	খই
----	----	----	----	---	----

৪. ছবির সাথে সঠিক শব্দে দাগ টেনে শব্দের মিল কর:

	কল
	বল
	ফল
	বই
	মই

৫. ছবি দেখে পাশে থাকা সঠিক শব্দে বৃত্ত আঁক:



মই

বই



দই

খই



জল

ফল



মই

দই



জল


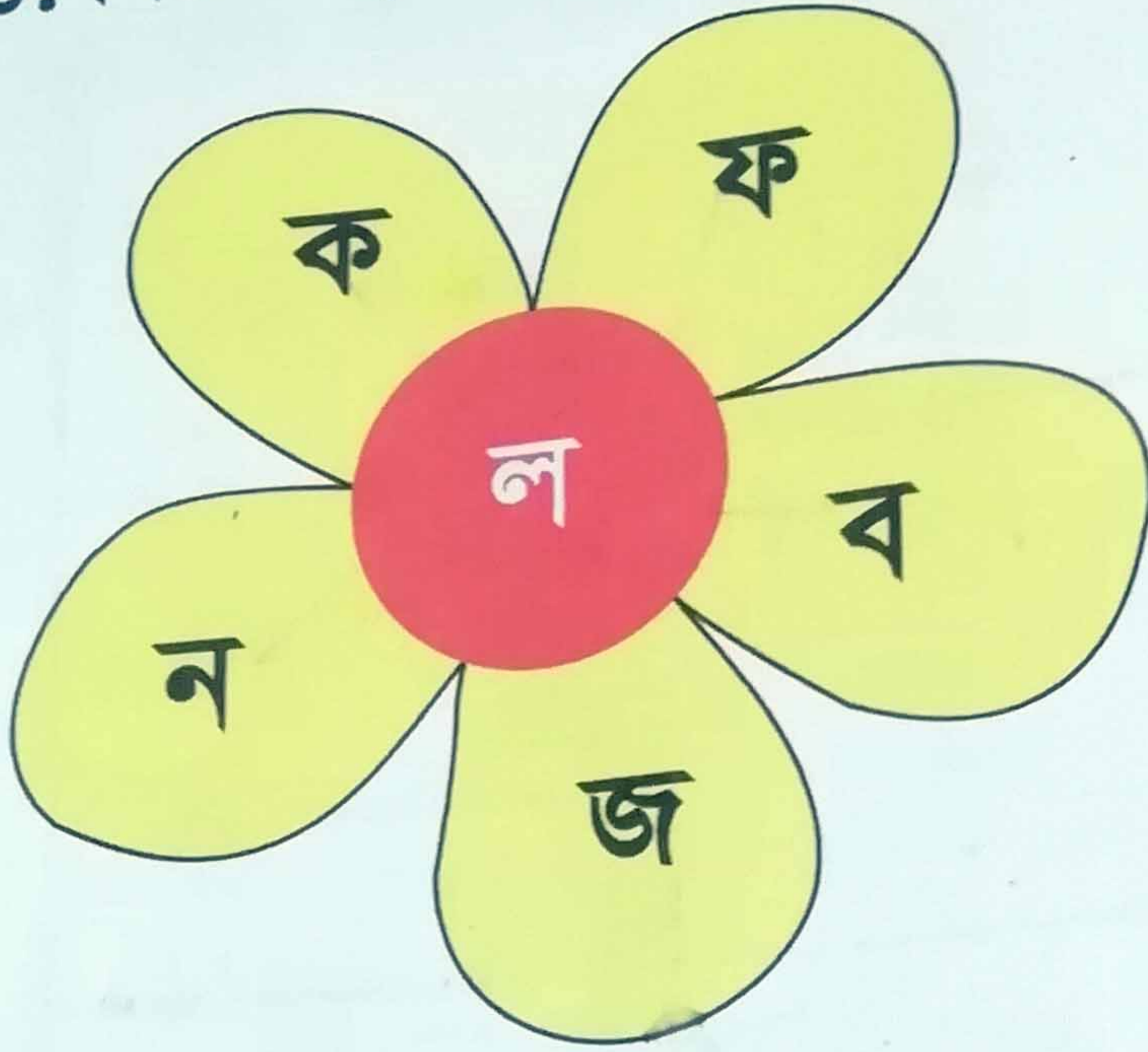
বল



বই

খই

৬. নিচের ফুল থেকে বর্ণ নিয়ে স্বরচিহ্ন বিহীন শব্দ গঠন কর:



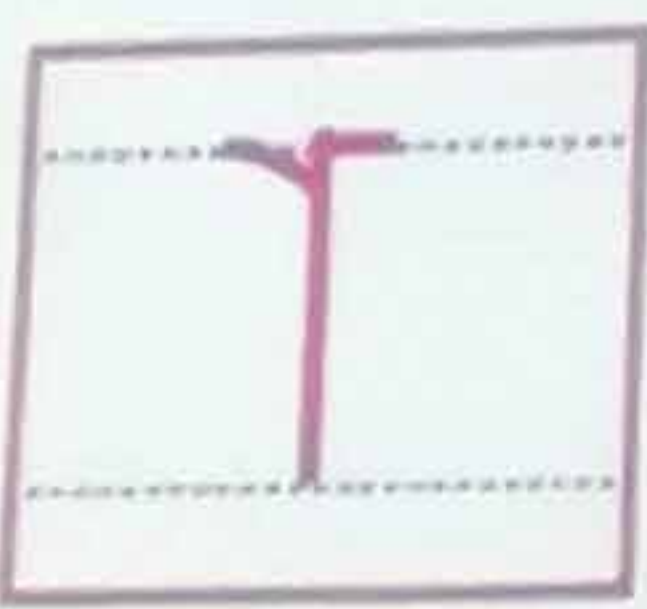
Blank writing lines for the first set of exercises.

Blank writing lines for the second set of exercises.

৫. স্বরবর্ণের সাথে সঠিক স্বরচিহ্নের দাগ টেনে মিল কর :

ৗ	†
ঋ	°
ঌ	‡
৐	ৌ
ঔ	্
৑	ৌ
৒	ী
৓	ৈ
৔	ে
৕	ে

৫. নিচের ছবি থেকে '৭'- কার যুক্ত শব্দগুলোতে গোল দাগ
 দাও ও নিচের খালি ঘরে লিখ :



Blank box for writing practice.

Blank box for writing practice.

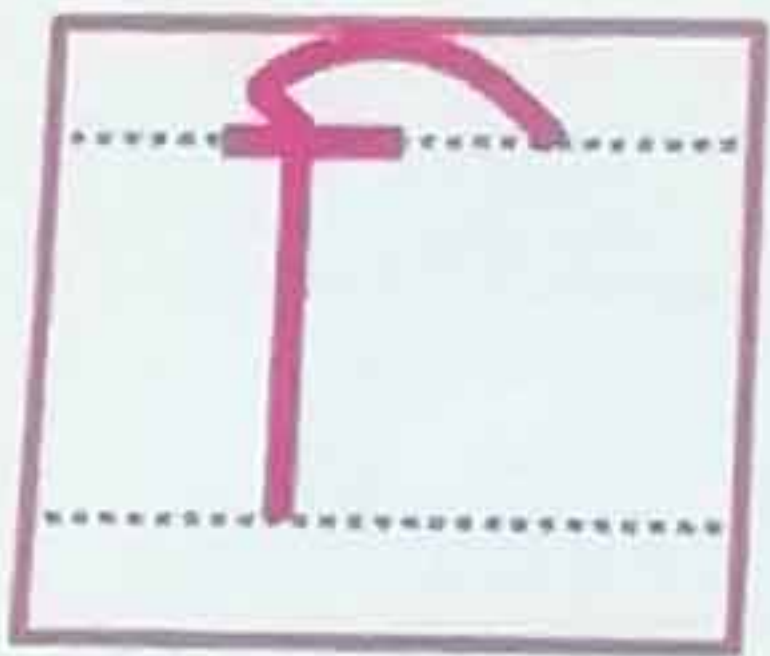
Blank box for writing practice.

৬. নিচের '৭' যুক্ত শব্দে টিক (✓) দাও :

- | | |
|-------------------------------|------------------------------|
| <input type="checkbox"/> আম | <input type="checkbox"/> নাম |
| <input type="checkbox"/> জাম | <input type="checkbox"/> জল |
| <input type="checkbox"/> ছাতা | <input type="checkbox"/> ছবি |
| <input type="checkbox"/> কল | <input type="checkbox"/> কলা |

শিক্ষকের স্বাক্ষর:


৩. নিচের ছবি থেকে 'ন' ও 'প' -কার যুক্ত শব্দগুলো গোল
 দাগ দাও নিচে খালি ঘরে শব্দ গুলো লিখ :



Blank writing space with three horizontal lines (top, middle, bottom) for writing the word 'নদী' (Nadi).

Blank writing space with three horizontal lines (top, middle, bottom) for writing the word 'নদী' (Nadi).

Blank writing space with three horizontal lines (top, middle, bottom) for writing the word 'নদী' (Nadi).



Blank writing space with three horizontal lines (top, middle, bottom) for writing the word 'পাখি' (Pakhir).


Blank writing space with three horizontal lines (top, middle, bottom) for writing the word 'পাখি' (Pakhir).

Blank writing space with three horizontal lines (top, middle, bottom) for writing the word 'পাখি' (Pakhir).

শিক্ষকের স্বাক্ষর:

23.2.22

২. নিচের খালি ঘরে সঠিক বর্ণটি লিখ :




• _____ গ



• _____ গ



• _____ ঙ



• _____ ষ



শিক্ষকের স্বাক্ষর:

তারিখ: ..

8. নিচের বর্ণের সাথে 'ে' ও 'ে'-কার চিহ্ন বসাতো :

নে কা




চ খ



ঘো
ঘ ডা



গে লা প



মে মা ছি




২. নিচের ছবি থেকে 'ণ' ও 'র্'-কার যুক্ত শব্দগুলো গোল দাগ
দাও ও নিচে খালি ঘরে শব্দ গুলো লিখ :





৩. নিচের ছবি থেকে 'ো' ও 'ৌ'-কার যুক্ত শব্দগুলো গোল
দাগ দাও ও নিচে খালি ঘরে শব্দ গুলো লিখ :



ো

Blank box for writing words containing 'ো'.

Blank box for writing words containing 'ো'.

Blank box for writing words containing 'ো'.

ৌ

Blank box for writing words containing 'ৌ'.

Blank box for writing words containing 'ৌ'.

Blank box for writing words containing 'ৌ'.

তারিখ:

(Worksheet)

ছবির সাথে সঠিক শব্দের দাগ টেনে মিল কর:



চোখ



নৌকা



জামা



মৃগ



জেলে



পাখি



ফুল




গৃহ



বল



বল



আয়রে আয় টিয়ে
রবীন্দ্রনাথ ঠাকুর

আয়রে আয় টিয়ে
নায়ে ভরা দিয়ে
না' নিয়ে গেল বোয়াল মাছে
তাইনা দেখে ভৌঁদর নাচে
ওরে ভৌঁদর ফিরে চা
খোকর নাচন দেখে যা।



স্বার্থ :

ভোঁদর

- এক ধরনের প্রাণী যারা মাছ খায়

ভরা


- ভর দিয়ে

না'

- নৌকা

ফিরে

- পেছন ফিরে দেখা




শ্রোতর বল :

১. কে না নিয়ে গেল?

২. কে নাচে?

৩. টিয়ে কিসে ভর দিয়ে আসে?

৪. কার নাচ দেখার কথা বলা হয়েছে?



গূন্যস্থান পূরণ কর :

আয়রে আয় _____


_____ ভরা দিয়ে


না' নিয়ে গেল _____ মাছে

তাইনা _____ ভোঁদর নাচে

ওরে ভোঁদর _____ চা

_____ নাচন দেখে যা।





কানা বগীর ছা
খান মোহাম্মদ মঈনুদ্দীন

ঐ দেখা যায় তালগাছ
ঐ আমাদের গাঁ
ঐ খানেতে বাস করে
কানাবগীর ছা ।

ও বগী তুই খাস কি?
পান্তা ভাত চাস কি?
পান্তা আমি খাই না,
পুটি মাছ পাই না ।

একটা যদি পাই
অমনি ধরে গাপুস গুপুস খাই ।



স্মার্ত :

১. গাঁ - গ্রাম
২. বগী - বক
৩. পান্তা- পানিতে ভেজানো ভাত
৪. গাপুস গুপুস- মজা করে তাড়াতাড়ি খাবার খাওয়ার শব্দ

শ্নোত্তর বল :

১. কানা বগীর ছা ছড়াটি কে লিখেছেন?
২. কানা বগীর ছা কোথায় বাস করে?
৩. কানা বগী কী খায়?

সো নিচের ছবিটি রং করি :



বাঘ ও রাখাল



অনেক দিন আগের কথা ।
বনের ধারে এক রাখাল গরু
চরাত । পাশেই ছিল ফসলের
মাঠ । মাঠে চাষীরা জমি চাষ
করত ।

একদিন রাখাল ছেলেটি চাষীদের
নিয়ে মজা করবে ভাবলো । সে
মিছামিছি চিৎকার করে উঠলো,
“ওরে বাবারে” ! বাঘ ! বাঘ ! বাঁচাও !
বাঁচাও !



চিৎকার শুনে চাষীরা কাজ
ফেলে বাঘ তাড়াতে ছুটে
এলো । চাষীদের দেখে রাখাল
হেসে কুটি কুটি বললো “কেমন
ঠকালাম”? চাষীরা রাগে ও দুঃখ

ফিরে গেল ।

কদিন সত্যি বাঘ এলো। বাঘ দেখে রাখাল ভয়ে চিৎকার
করে উঠলো “বাঁচাও, বাঁচাও”! কে কোথায় আছো, বাঁচাও।
মাঘে খেলোরে। চাষীরা চিৎকার শুনতে পেলো। তামাশা
ভাবে কেউ এলো না। বাঘ রাখালের গরু ও রাখালকে মেরে
ফেললো।



মর্মবাণী: মিথ্যাবাদীকে কেউ বিশ্বাস করে না।